



# **NODO TERRITORIAL DEL DEPORTE DEL VALLE DEL CAUCA**

**CARACTERIZACIÓN DE CIUDADANOS  
PARTICIPANTES DE LA RENDICIÓN  
DE CUENTAS DEL NODO TERRITORIAL  
DEL DEPORTE**

## TABLA DE CONTENIDO

INTRODUCCIÓN .....	3
ANÁLISIS DE DATOS.....	4
1. Sexo.....	4
2. Género .....	5
3. Discapacidad.....	5
4. Reconocimiento Étnico.....	6
<b>5. Rango de Edad.....</b>	<b>7</b>
6. Canal de Comunicación .....	8
7. Tipo de Participación.....	9
8. Área Geográfica .....	10
CONCLUSIONES.....	12

## INTRODUCCIÓN

El presente informe presenta los datos de caracterización de los grupos de valor e interés de los participantes del Nodo Territorial del Deporte del Valle del Cauca, constituyéndose en un insumo técnico para el análisis territorial del sector deporte en el marco de la implementación del Sistema Territorial de Rendición de Cuentas Valle del Cauca. Su propósito es consolidar y examinar información estratégica que permita comprender las dinámicas institucionales y sociales asociadas a la gestión deportiva, así como fortalecer los procesos de transparencia, participación incidente y corresponsabilidad entre actores públicos, privados y comunitarios.

El Nodo Territorial de Rendición de Cuentas del Deporte integra entidades implementadoras del orden departamental y municipal, entre ellas la Gobernación del Valle del Cauca, el Instituto del Deporte, la Educación Física y la Recreación del Valle del Cauca (Indervalle), la Alcaldía Municipal de Palmira y el Instituto Municipal del Deporte y Recreación de Palmira (IMDER Palmira), Quienes, de manera voluntaria y articulada, promueven la transparencia, la participación y la corresponsabilidad entre los distintos actores del sector deportivo del Valle del Cauca. Este proceso contribuye al fortalecimiento de la gobernanza del sector, a la optimización en la gestión y administración de los recursos públicos, y al incremento del impacto del deporte como herramienta para el desarrollo integral, social y territorial del departamento.

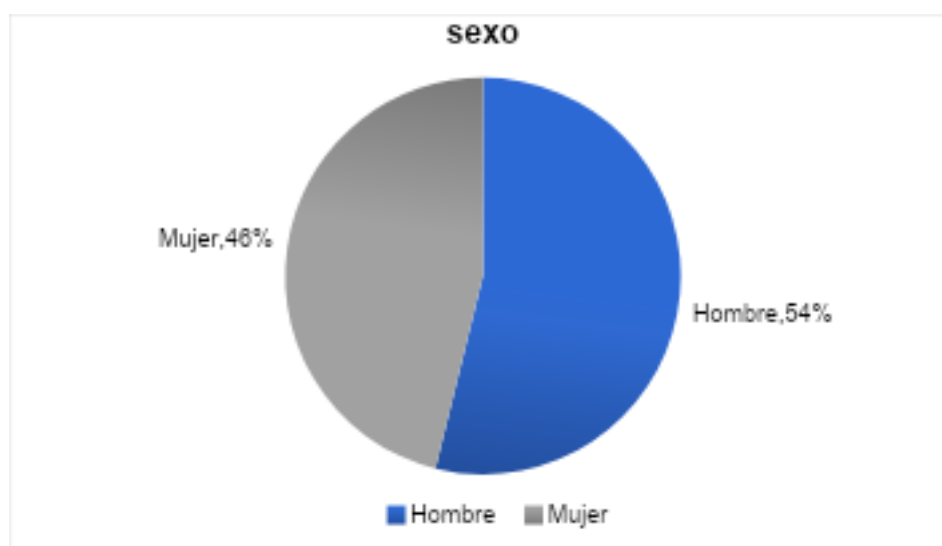
De esta manera, el presente informe presenta los resultados derivados de la caracterización aplicada en el marco de los espacios de rendición de cuentas desarrollados, los resultados obtenidos a partir del proceso de consolidación de la información recolectada y, posteriormente, desarrolla su respectivo análisis e interpretación, a partir de los cuales se formulan las conclusiones pertinentes.

## ANÁLISIS DE DATOS

### 1. Sexo

El siguiente gráfico presenta la distribución de la población caracterizada según sexo en el Nodo Territorial de Deporte. Esta categoría es clave para comprender la composición demográfica de las personas vinculadas, permitiendo incorporar enfoques diferenciales en la planeación, el diseño de programas y la toma de decisiones orientadas a una participación más equitativa en el sector deportivo.

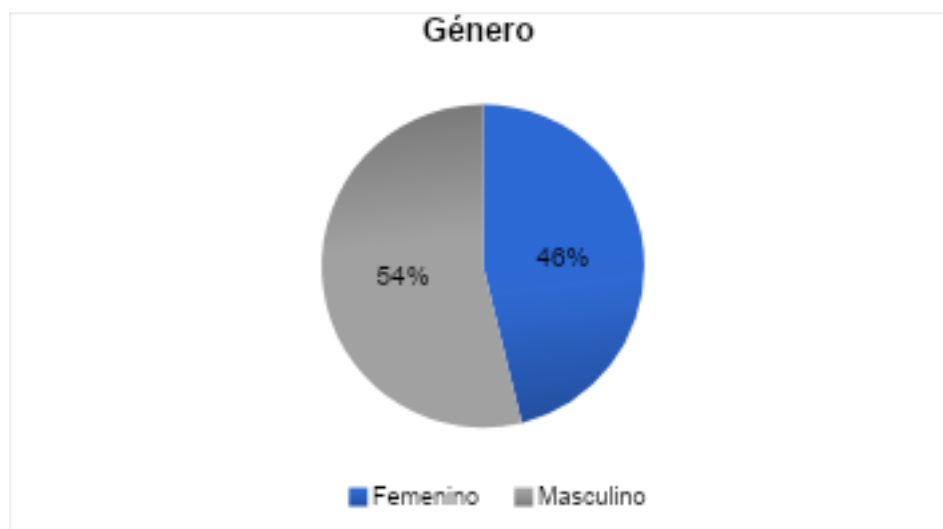
En la población caracterizada según la gráfica sexo, se evidencia una participación mayoritaria de hombres, que representan el 54% del total, mientras que las mujeres constituyen el 46%; la **diferencia** porcentual es moderada (8 puntos porcentuales), lo que evidencia una composición relativamente equilibrada entre ambos grupos, aunque con predominio masculino.



## 2. Género

Esta categoría constituye una variable clave dentro del proceso de caracterización en la población que asistió al evento Nodo Territorial de Deporte, ya que permite comprender la composición de las personas vinculadas desde un enfoque de diversidad e inclusión.

Del total de la población caracterizada en el evento, el 54% corresponde al género masculino y el 46% al género femenino. La diferencia observada es de 8 puntos porcentuales, lo que indica una distribución relativamente homogénea entre ambos grupos.

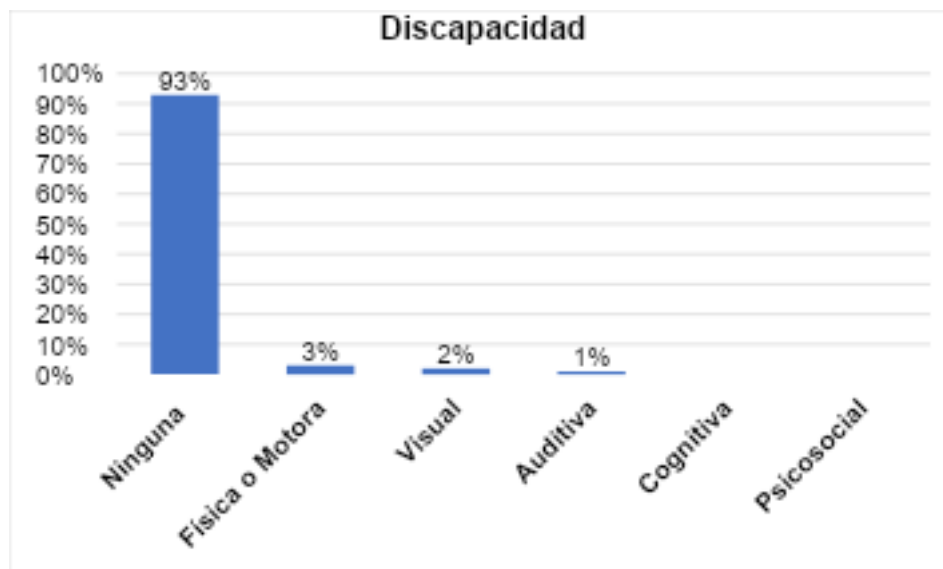


## 3. Discapacidad

La población caracterizada según condición de discapacidad en el Nodo Territorial del Deporte. Esta variable es fundamental dentro del proceso de caracterización, ya que permite identificar la presencia de personas con distintos tipos de discapacidad y reconocer sus necesidades específicas. La información facilita la planeación de

acciones inclusivas, la adecuación de la oferta institucional y el fortalecimiento de estrategias que promuevan el acceso equitativo y la participación plena en los programas y actividades deportivas del territorio.

En la caracterización de los participantes del evento se observa que el **93%** de las personas no presenta ningún tipo de discapacidad, lo que indica que la gran mayoría de los asistentes al evento no reporta limitaciones funcionales. El **3%** presenta discapacidad física o motora, constituyéndose como el tipo de discapacidad con mayor prevalencia dentro de este grupo. El **2%** reporta discapacidad visual, el **1%** presenta discapacidad auditiva y no se registran casos de discapacidad cognitiva ni psicosocial dentro de la población caracterizada.

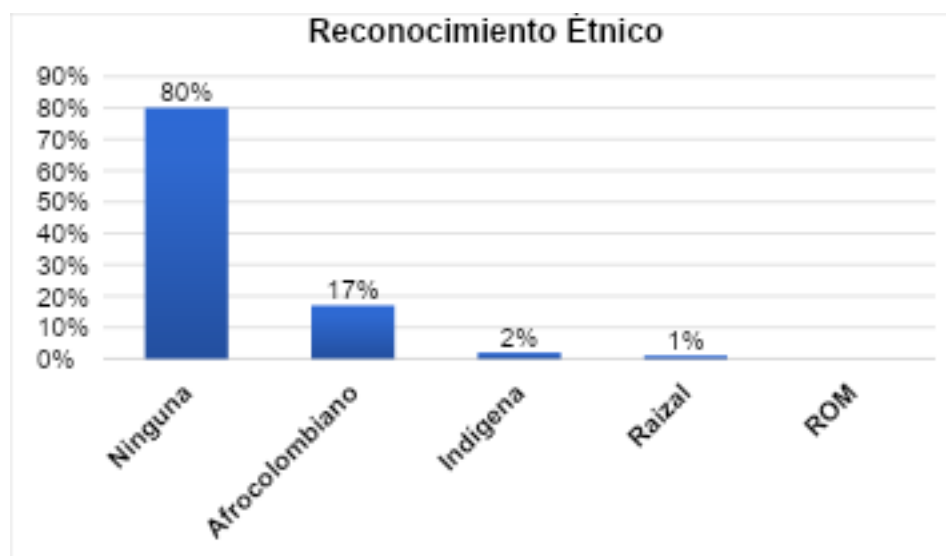


#### 4. Reconocimiento Étnico

Reconocimiento étnico en el Nodo Territorial del Deporte, esta categoría es clave para comprender la diversidad sociocultural de las personas vinculadas, visibilizar la presencia de grupos étnicos y fortalecer la incorporación de enfoques

diferenciales e interculturales. La información aporta insumos para el diseño de estrategias que promuevan la participación inclusiva y el respeto por la diversidad.

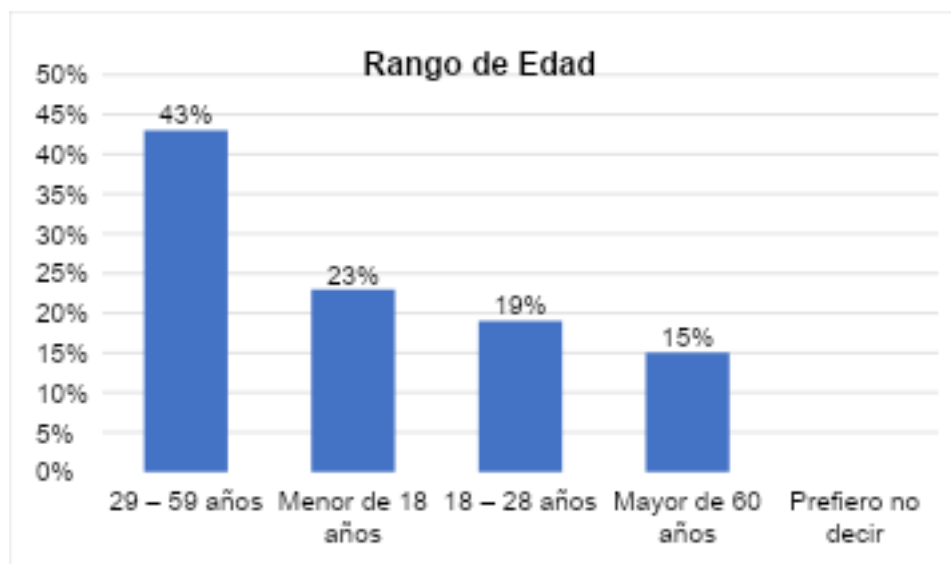
La distribución del Reconocimiento Étnico evidencia que el 80% de la población no se identifica con ningún grupo étnico, se observa que el 17% de las personas se identifica como población afrocolombiana, constituyéndose en el grupo étnico con mayor representatividad dentro de las personas caracterizadas, por otro lado, el 2% manifiesta pertenencia a pueblos indígenas y el 1% se reconoce como población raizal. No se registran personas que se identifiquen como pertenecientes al ROM (0%).



## 5. Rango de Edad

Esta variable permite identificar la composición etaria de las personas vinculadas y comprender las dinámicas generacionales presentes en el territorio. Su análisis es fundamental para orientar la planeación de programas, focalizar acciones y diseñar estrategias acordes con las necesidades e intereses de cada grupo poblacional dentro del sector deportivo.

En esta variable se evidencia una mayor participación de la ciudadanía del rango de edad entre 29-59 años con un 43%, seguido el grupo menor de 18 años correspondiente al 23% se plasma una participación importante de la población infantil y adolescente, el segmento de 18 a 28 años atañe con un 19%, por otro lado, los mayores de 60 años representan el 15% y finalmente, no se registran personas que hayan preferido no informar su edad son un 0%.

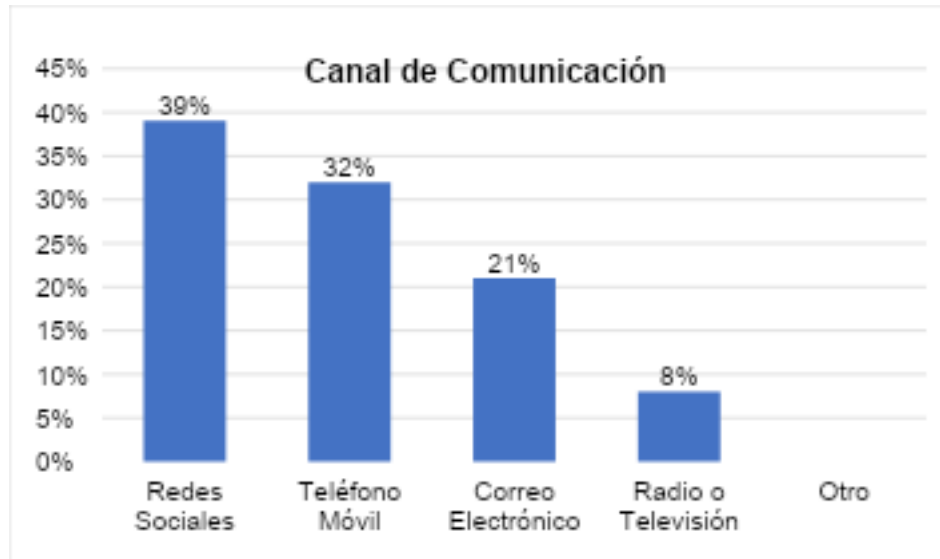


## 6. Canal de Comunicación

Esta categoría accede a identificar los medios más efectivos para la difusión de información institucional y la interacción con la comunidad, aportando insumos clave para fortalecer las estrategias de comunicación, mejorar el alcance de las convocatorias y facilitar la participación de la población en las actividades y programas.

Los resultados de los canales de comunicación muestran que la mayoría de las personas tiene una clara preferencia por los medios digitales. Las redes sociales son el medio más usado, con un 39%, seguido el teléfono móvil con un 32%, el correo electrónico representa el 21%, la radio o televisión con un 8%, y en último lugar prefieren no decir o informar que medio utilizan. Cabe mencionar, que los

resultados confirman la importancia de priorizar los canales digitales para mejorar la difusión de información y la comunicación con la población.



## 7. Tipo de Participación

El tipo de participación es relevante porque permite comprender cómo se vinculan las personas a los procesos del sector deportivo, ya sea desde una participación individual o en representación de organizaciones. Contar con esta información facilita el reconocimiento de las dinámicas de articulación territorial, fortalece la planeación de espacios de concertación y contribuye al diseño de estrategias que promuevan una participación amplia, organizada y efectiva.

En ese orden de ideas la distribución del tipo de participación muestra un equilibrio entre ciudadanos y representantes institucionales. La participación de ciudadanos alcanza el 52%, constituyéndose en el grupo mayoritario dentro del proceso caracterizado, por su parte, los representantes de organizaciones concentran el 48%.



## 8. Área Geográfica

La categoría área geográfica es fundamental para comprender la localización territorial de las personas vinculadas y reconocer las dinámicas de participación entre contextos urbanos y rurales. Su análisis aporta información clave para orientar la planeación de acciones, focalizar intervenciones y garantizar una oferta deportiva pertinente y accesible para la población en los distintos entornos del territorio.

La distribución geográfica de la población caracterizada muestra una marcada concentración en el área urbana, que representa el 81% de los participantes, el área rural agrupa el 19% de la población, evidenciando una menor representación de habitantes.

### Área Geográfica



■ Rural ■ Urbano

## CONCLUSIONES

El proceso de caracterización del Nodo Territorial de Rendición de Cuentas del Deporte del Valle del Cauca permitió identificar aspectos relevantes sobre las características sociodemográficas, territoriales y de participación de las personas vinculadas a los espacios de rendición de cuentas. La información recopilada constituye un insumo importante para comprender las dinámicas de participación y fortalecer la gestión institucional del sector deportivo en el territorio.

Los resultados evidencian una participación relativamente equilibrada entre hombres y mujeres, así como una presencia predominante de población adulta entre los 29 y 59 años, acompañada por la participación de jóvenes y menores de edad. Asimismo, se identifica una baja proporción de personas con discapacidad, lo que resalta la importancia de continuar promoviendo estrategias de inclusión y accesibilidad en los programas deportivos.

Por otra parte, se evidencia una clara preferencia por los canales de comunicación digitales, especialmente las redes sociales y el teléfono móvil, lo cual constituye un elemento clave para orientar las estrategias institucionales de difusión, convocatoria y relacionamiento con la ciudadanía.

Finalmente, se evidencia un equilibrio entre la participación ciudadana y la representación de organizaciones, aunque con una mayor presencia de población del área urbana. En este sentido, la caracterización aporta información clave para orientar la toma de decisiones, mejorar la planeación institucional y fortalecer la participación en el sector deporte del Valle del Cauca.